


**Cuenta Pública 2018
HOGAR CABAÑAS
PG Y PY DE INVERSION
Del 1 de enero al 31 de Marzo de 2018**

El programa presupuestario, 373 "Atención Integral de Niñas, Niños y Adolescentes en situación de vulnerabilidad" y su informe al cierre 31 de Marzo de 2018, se encuentra en documento anexo (archivo de Word denominado Mir Primer Trimestre 2018.)



Nombre de quien Autoriza
Lic.Martha Alicia Ibañez Hernandez
Directora General.



Nombre de quien Elabora.
L.C.P. Gerardo Garavito Aguirre.
Coord. Depto. Contabilidad.



Sistema Estatal de Presupuesto Basado en Resultados

Ficha técnica de indicador

Fecha de elaboración: 30/04/2018
Año fiscal: 2018

Unidad Presupuestal: 046-Hogar Cabañas
Unidad Ejecutora del Gasto: 00251-Hogar Cabañas
Programa presupuestario: 373-Atención integral de niñas, niños y adolescentes en situación de vulnerabilidad

Estructura del indicador

Nombre del indicador:	Posición que ocupa Jalisco en el Índice de Vulnerabilidad Social (IVS).
Descripción:	Contribuir a promover una sociedad incluyente que garantice el respeto a la diversidad social y los derechos de las personas en situación de vulnerabilidad, a través de la atención integral de niñas, niños y adolescentes en situación de vulnerabilidad del Estado de Jalisco.
Fórmula de cálculo:	$(\text{Índice de Vulnerabilidad Social. (Realizado)} / \text{Índice de Vulnerabilidad Social. (Programado)}) * 100$
Meta:	23.000000
Dimensión:	Eficacia
Cobertura:	Estatál
Frecuencia:	Quinquenal
Tipo:	Estratégico
Fuente de información:	DIF Nacional.
Umbral:	Ascendente

Variables del indicador

Nombre de la variable	Unidad de medida	Tipo de acumulación
Índice de Vulnerabilidad Social. (Realizado)	Índice	Valor presente
Índice de Vulnerabilidad Social. (Programado)	Índice	Valor presente

Parametrización

Enero	Febrero	Marzo	Abril	Mayo	Junio
Julio	Agosto	Septiembre	Octubre	Noviembre	Diciembre
					23.00

Avances

1er Informe:	Enero	Febrero	Marzo
2do Informe:	Abril	Mayo	Junio
3er Informe:	Julio	Agosto	Septiembre
4to Informe:	Octubre	Noviembre	Diciembre
5to Informe:	Octubre	Noviembre	Diciembre

Umbral de semaforización

Lir	Lsr	Lia	Lsa	Liv	Lsv
0.00	22.00	22.01	22.99	23.00	130.00

Ficha técnica de indicador

Fecha de elaboración: 30/04/2018
Año fiscal: 2018

Unidad Presupuestal: 046-Hogar Cabañas
Unidad Ejecutora del Gasto: 00251-Hogar Cabañas
Programa presupuestario: 373-Atención integral de niñas, niños y adolescentes en situación de vulnerabilidad

Estructura del indicador

Nombre del indicador:	Porcentaje de residentes en condiciones de vulnerabilidad y riesgo reintegrados exitosamente por el Hogar Cabañas.
Descripción:	Los residentes del Hogar Cabañas en condiciones de vulnerabilidad y riesgo del Estado de Jalisco, tienen garantizada su reintegración social.
Fórmula de cálculo:	$\left(\frac{\text{Número de residentes NNA reintegrados exitosamente en el año. (Realizado)}}{\text{Número de residentes NNA reintegrados exitosamente en el año. (Programado)}} \right) * 100$
Meta:	100.000000
Dimensión:	Eficacia
Cobertura:	Estatal
Frecuencia:	Anual
Tipo:	Estratégico
Fuente de información:	Registros del Expediente Único, así como los archivos de las Coordinaciones del área Jurídica y de Trabajo Social del Hogar Cabañas
Umbral:	Ascendente

Variables del indicador

Nombre de la variable	Unidad de medida	Tipo de acumulación
Número de residentes NNA reintegrados exitosamente en el año. (Realizado)	Porcentaje	Suma
Número de residentes NNA reintegrados exitosamente en el año. (Programado)	Porcentaje	Suma

Parametrización

Enero	Febrero	Marzo	Abril	Mayo	Junio
Julio	Agosto	Septiembre	Octubre	Noviembre	Diciembre
					100.00

Avances

1er Informe:	Enero	Febrero	Marzo
2do Informe:	Abril	Mayo	Junio
3er Informe:	Julio	Agosto	Septiembre
4to Informe:	Octubre	Noviembre	Diciembre
5to Informe:	Octubre	Noviembre	Diciembre

Umbrales de semaforización

Lir	Lsr	Lia	Lsa	Liv	Lsv
0.00	70.00	70.01	90.00	90.01	130.00






Sistema Estatal de Presupuesto Basado en Resultados

Ficha técnica de indicador

Fecha de elaboración: 30/04/2018

Año fiscal: 2018

Unidad Presupuestal: 046-Hogar Cabañas

Unidad Ejecutora del Gasto: 00251-Hogar Cabañas

Programa presupuestario: 373-Atención integral de niñas, niños y adolescentes en situación de vulnerabilidad

Estructura del indicador

Nombre del indicador:	Porcentaje de residentes en el Hogar Cabañas atendidos en sus necesidades de vivienda, vestido, atención médica de primer contacto, seguimiento psicológico, alimentación balanceada y gestión escolar.
Descripción:	Apoyos otorgados de vivienda, vestido y salud de las niñas, niños y adolescentes que están a disposición del Hogar Cabañas.
Fórmula de cálculo:	$(\text{Número de residentes atendidos en el Hogar Cabañas (Realizado)} / \text{Número de residentes atendidos en el Hogar Cabañas (Programado)}) * 100$
Meta:	100.000000
Dimensión:	Eficiencia
Cobertura:	Estatal
Frecuencia:	Mensual
Tipo:	Estratégico
Fuente de información:	Registros del Expediente Único, así como los archivos de las Coordinaciones del Área Jurídica y de Trabajo Social y Almacén General del Hogar Cabañas.
Umbral:	Ascendente

Variables del indicador

Nombre de la variable	Unidad de medida	Tipo de acumulación
Número de residentes atendidos en el Hogar Cabañas (Realizado)	Porcentaje	Suma
Número de residentes atendidos en el Hogar Cabañas (Programado)	Porcentaje	Suma

Parametrización

Enero	Febrero	Marzo	Abril	Mayo	Junio
8.33	8.33	8.33	8.33	8.33	8.33
Julio	Agosto	Septiembre	Octubre	Noviembre	Diciembre
8.33	8.33	8.34	8.34	8.34	8.34

Avances

1er Informe:	Enero	Febrero	Marzo
	8.330000	8.330000	8.330000
2do Informe:	Abril	Mayo	Junio
3er Informe:	Julio	Agosto	Septiembre
4to Informe:	Octubre	Noviembre	Diciembre
5to Informe:	Octubre	Noviembre	Diciembre

Umbrales de semaforización

Lir	Lsr	Lia	Lsa	Liv	Lsv
0.00	70.00	70.01	90.00	90.01	130.00



Sistema Estatal de Presupuesto Basado en Resultados

Ficha técnica de indicador

Fecha de elaboración: 30/04/2018
Año fiscal: 2018

Unidad Presupuestal: 046-Hogar Cabañas
Unidad Ejecutora del Gasto: 00251-Hogar Cabañas
Programa presupuestario: 373-Atención integral de niñas, niños y adolescentes en situación de vulnerabilidad

Estructura del indicador

Nombre del indicador:	Porcentaje de actividades formativas de los residentes en el Hogar Cabañas.
Descripción:	Formación integral (escolar, cultural, recreativa y humana) otorgada a las niñas, niños y adolescentes del Hogar Cabañas.
Fórmula de cálculo:	$\frac{\text{Número de actividades formativas para los residentes del Hogar Cabañas (Realizado)}}{\text{Número de actividades formativas para los residentes del Hogar Cabañas (Programado)}} \times 100$
Meta:	100.000000
Dimensión:	Eficiencia
Cobertura:	Estatad
Frecuencia:	Semestral
Tipo:	Estratégico
Fuente de información:	Programa de actividades de la Subdirección Técnico Educativa y los registros escolares de la Coordinación de Trabajo Social.
Umbral:	Ascendente

Variables del indicador

Nombre de la variable	Unidad de medida	Tipo de acumulación
Número de actividades formativas para los residentes del Hogar Cabañas (Realizado)	Porcentaje	Suma
Número de actividades formativas para los residentes del Hogar Cabañas (Programado)	Porcentaje	Suma

Parametrización

Enero	Febrero	Marzo	Abril	Mayo	Junio
					50.00
Julio	Agosto	Septiembre	Octubre	Noviembre	Diciembre
					50.00

Avances

1er Informe:	Enero	Febrero	Marzo
2do Informe:	Abril	Mayo	Junio
3er Informe:	Julio	Agosto	Septiembre
4to Informe:	Octubre	Noviembre	Diciembre
5to Informe:	Octubre	Noviembre	Diciembre

Umbral de semaforización

Lir	Lsr	Lia	Lsa	Liv	Lsv
0.00	70.00	70.01	90.00	90.01	130.00



Sistema Estatal de Presupuesto Basado en Resultados

Ficha técnica de indicador

Fecha de elaboración: 30/04/2018
Año fiscal: 2018

Unidad Presupuestal: 046-Hogar Cabañas
Unidad Ejecutora del Gasto: 00251-Hogar Cabañas
Programa presupuestario: 373-Atención integral de niñas, niños y adolescentes en situación de vulnerabilidad

Estructura del indicador

Nombre del indicador:	Porcentaje de procedimientos Judiciales promovidos para resolver la situación Jurídica de los residentes que estan a disposición del Hogar Cabañas.
Descripción:	Acciones realizadas para la resolución de la situación jurídica de niñas, niños y adolescentes que están a disposición del Hogar Cabañas
Fórmula de cálculo:	$(\text{Número de acciones de tipo Jurídico en el Hogar Cabañas. (Realizado)} / \text{Número de acciones de tipo Jurídico en el Hogar Cabañas. (Programado)}) * 100$
Meta:	100.000000
Dimensión:	Eficacia
Cobertura:	Estatal
Frecuencia:	Mensual
Tipo:	Estratégico
Fuente de información:	Sistema de registro y control de casos del área jurídica del Hogar Cabañas.
Umbral:	Ascendente

Variables del indicador

Nombre de la variable	Unidad de medida	Tipo de acumulación
Número de acciones de tipo Jurídico en el Hogar Cabañas. (Realizado)	Porcentaje	Suma
Número de acciones de tipo Jurídico en el Hogar Cabañas. (Programado)	Porcentaje	Suma

Parametrización

Enero	Febrero	Marzo	Abril	Mayo	Junio
8.33	8.33	8.33	8.33	8.33	8.33
Julio	Agosto	Septiembre	Octubre	Noviembre	Diciembre
8.33	8.33	8.34	8.34	8.34	8.34

Avances

1er Informe:	Enero	Febrero	Marzo
	8.330000	8.330000	8.330000
2do Informe:	Abril	Mayo	Junio
3er Informe:	Julio	Agosto	Septiembre
4to Informe:	Octubre	Noviembre	Diciembre
5to Informe:	Octubre	Noviembre	Diciembre

Umbrales de semaforización

Lir	Ler	Lia	Lsa	Liv	Lsv
0.00	70.00	70.01	90.00	90.01	130.00



Sistema Estatal de Presupuesto Basado en Resultados

Ficha técnica de indicador

Fecha de elaboración: 30/04/2018
Año fiscal: 2018

Unidad Presupuestal: 046-Hogar Cabañas
Unidad Ejecutora del Gasto: 00251-Hogar Cabañas
Programa presupuestario: 373-Atención integral de niñas, niños y adolescentes en situación de vulnerabilidad

Estructura del indicador

Nombre del indicador:	Porcentaje de acciones realizadas para resolución de la situación familiar y/o institucional de la población total que esta a disposición del Hogar Cabañas.
Descripción:	Acciones realizadas para la resolución de la situación familiar y/o institucional de las niñas, niños y adolescentes que están a disposición del Hogar Cabañas
Fórmula de cálculo:	$(\text{Número de acciones para la resolución de la situación familiar y/o Institucional de la población total a disposición del Hogar Cabañas. (Realizado)} / \text{Número de acciones para la resolución de la situación familiar y/o Institucional de la población total a disposición del Hogar Cabañas. (Programado)}) * 100$
Meta:	100.000000
Dimensión:	Eficacia
Cobertura:	Estatal
Frecuencia:	Mensual
Tipo:	Estratégico
Fuente de información:	Sistema de registro y control de casos de la Coordinación de Trabajo Social del Hogar Cabañas.
Umbral:	Ascendente

Variables del indicador

Nombre de la variable	Unidad de medida	Tipo de acumulación
Número de acciones para la resolución de la situación familiar y/o Institucional de la población total a disposición del Hogar Cabañas. (Realizado)	Porcentaje	Suma
Número de acciones para la resolución de la situación familiar y/o Institucional de la población total a disposición del Hogar Cabañas. (Programado)	Porcentaje	Suma

Parametrización

Enero	Febrero	Marzo	Abril	Mayo	Junio
8.33	8.33	8.33	8.33	8.33	8.33
Julio	Agosto	Septiembre	Octubre	Noviembre	Diciembre
8.33	8.33	8.34	8.34	8.34	8.34

Avances

1er Informe:	Enero	Febrero	Marzo
	8.330000	8.330000	8.330000
2do Informe:	Abril	Mayo	Junio
3er Informe:	Julio	Agosto	Septiembre
4to Informe:	Octubre	Noviembre	Diciembre
5to Informe:	Octubre	Noviembre	Diciembre

Umbrales de semaforización

Ljr	Lor	Lia	Lsa	Liv	Lsv
0.00	70.00	70.01	90.00	90.01	130.00

Ficha técnica de indicador

Fecha de elaboración: 30/04/2018
Año fiscal: 2018

Unidad Presupuestal: 046-Hogar Cabañas
Unidad Ejecutora del Gasto: 00251-Hogar Cabañas
Programa presupuestario: 373-Atención integral de niñas, niños y adolescentes en situación de vulnerabilidad

Estructura del indicador

Nombre del indicador:	Porcentaje de residentes en el Hogar Cabañas atendidos en el cuidado cotidiano.
Descripción:	Realización del cuidado cotidiano de las niñas, niños y adolescentes residentes en el Hogar Cabañas.
Fórmula de cálculo:	$(\text{Número de actividades de cuidado cotidiano para los residentes del Hogar Cabañas (Realizado)} / \text{Número de actividades de cuidado cotidiano para los residentes del Hogar Cabañas (Programado)}) * 100$
Meta:	100.000000
Dimensión:	Eficiencia
Cobertura:	Estatal
Frecuencia:	Mensual
Tipo:	Gestión
Fuente de información:	Registros de la Subdirección Técnico Educativa
Umbral:	Ascendente

Variables del indicador

Nombre de la variable	Unidad de medida	Tipo de acumulación
Número de actividades de cuidado cotidiano para los residentes del Hogar Cabañas (Realizado)	Porcentaje	Suma
Número de actividades de cuidado cotidiano para los residentes del Hogar Cabañas (Programado)	Porcentaje	Suma

Parametrización

Enero	Febrero	Marzo	Abril	Mayo	Junio
8.33	8.33	8.33	8.33	8.33	8.33
Julio	Agosto	Septiembre	Octubre	Noviembre	Diciembre
8.33	8.33	8.34	8.34	8.34	8.34

Avances

1er Informe:	Enero	Febrero	Marzo
	8.330000	8.330000	8.330000
2do Informe:	Abril	Mayo	Junio
3er Informe:	Julio	Agosto	Septiembre
4to Informe:	Octubre	Noviembre	Diciembre
5to Informe:	Octubre	Noviembre	Diciembre



Umbral de semaforización

Lir	Lsr	Lia	Lsa	Liv	Lsv
0.00	70.00	70.01	90.00	90.01	130.00



Ficha técnica de indicador

Fecha de elaboración: 30/04/2018
Año fiscal: 2018

Unidad Presupuestal: 046-Hogar Cabañas
Unidad Ejecutora del Gasto: 00251-Hogar Cabañas
Programa presupuestario: 373-Atención integral de niñas, niños y adolescentes en situación de vulnerabilidad

Estructura del indicador

Nombre del indicador:	Porcentaje de cumplimiento de los programas de actividades escolares, culturales y recreativas del Hogar Cabañas
Descripción:	Realización de programas de actividades escolares, culturales y recreativas.
Fórmula de cálculo:	$\left(\frac{\text{Número de actividades escolares, culturales y recreativas en el Hogar Cabañas. (Realizado)}}{\text{Número de actividades escolares, culturales y recreativas en el Hogar Cabañas. (Programado)}} \right) * 100$
Meta:	100.000000
Dimensión:	Eficacia
Cobertura:	Estatal
Frecuencia:	Trimestral
Tipo:	Gestión
Fuente de información:	Registros de la Subdirección Técnico Educativa
Umbral:	Ascendente

Variables del indicador

Nombre de la variable	Unidad de medida	Tipo de acumulación
Número de actividades escolares, culturales y recreativas en el Hogar Cabañas. (Realizado)	Porcentaje	Suma
Número de actividades escolares, culturales y recreativas en el Hogar Cabañas. (Programado)	Porcentaje	Suma

Parametrización


Enero	Febrero	Marzo	Abril	Mayo	Junio
		25.00			25.00
Julio	Agosto	Septiembre	Octubre	Noviembre	Diciembre
		25.00			25.00

Avances

1er Informe:	Enero	Febrero	Marzo
			25.000000
2do Informe:	Abril	Mayo	Junio
3er Informe:	Julio	Agosto	Septiembre
4to Informe:	Octubre	Noviembre	Diciembre
5to Informe:	Octubre	Noviembre	Diciembre

Umbrales de semaforización

Lir	Lsr	Lia	Lsa	Ltv	Lsv
0.00	70.00	70.01	90.00	90.01	130.00



Ficha técnica de indicador

Fecha de elaboración: 30/04/2018
Año fiscal: 2018

Unidad Presupuestal: 046-Hogar Cabañas
Unidad Ejecutora del Gasto: 00251-Hogar Cabañas
Programa presupuestario: 373-Atención integral de niñas, niños y adolescentes en situación de vulnerabilidad

Estructura del indicador

Nombre del indicador:	Porcentaje de cumplimiento de acciones de tipo jurídico tendientes a la resolución de la situación jurídica de las niñas, niños y adolescentes que están a disposición del Hogar Cabañas.
Descripción:	Gestión legal requerida por las niñas, niños y adolescentes que están a disposición del Hogar Cabañas
Fórmula de cálculo:	(Número de procedimientos Judiciales promovidos por el Área Jurídica en el Hogar Cabañas(Realizado)/Número de procedimientos Judiciales promovidos por el Área Jurídica en el Hogar Cabañas(Programado))*100
Meta:	100.000000
Dimensión:	Eficacia
Cobertura:	Estatal
Frecuencia:	Mensual
Tipo:	Gestión
Fuente de información:	Registros del área jurídica
Umbral:	Ascendente

Variables del indicador

Nombre de la variable	Unidad de medida	Tipo de acumulación
Número de procedimientos Judiciales promovidos por el Área Jurídica en el Hogar Cabañas (Realizado)	Porcentaje	Suma
Número de procedimientos Judiciales promovidos por el Área Jurídica en el Hogar Cabañas (Programado)	Porcentaje	Suma

Parametrización

Enero	Febrero	Marzo	Abril	Mayo	Junio
8.33	8.33	8.33	8.33	8.33	8.33
Julio	Agosto	Septiembre	Octubre	Noviembre	Diciembre
8.33	8.33	8.34	8.34	8.34	8.34

Avances

1er Informe:	Enero	Febrero	Marzo
	8.330000	8.330000	8.330000
2do Informe:	Abril	Mayo	Junio
3er Informe:	Julio	Agosto	Septiembre
4to Informe:	Octubre	Noviembre	Diciembre
5to Informe:	Octubre	Noviembre	Diciembre

Umbrales de semaforización

Lir	Lsr	Lia	Lsa	Liv	Lsv
0.00	70.00	70.01	90.00	90.01	130.00






Sistema Estatal de Presupuesto Basado en Resultados

Ficha técnica de indicador

Fecha de elaboración: 30/04/2018
Año fiscal: 2018

Unidad Presupuestal: 046-Hogar Cabañas
Unidad Ejecutora del Gasto: 00251-Hogar Cabañas
Programa presupuestario: 373-Atención integral de niñas, niños y adolescentes en situación de vulnerabilidad

Estructura del indicador

Nombre del indicador:	Porcentaje de cumplimiento de acciones de la coordinación de Trabajo Social, tendientes a la resolución de la situación familiar y/o institucional de las niñas, niños y adolescentes que están a disposición del Hogar Cabañas.
Descripción:	Gestión de la coordinación de Trabajo Social requerida por las niñas, niños y adolescentes que están a disposición del Hogar Cabañas
Fórmula de cálculo:	(Número de actividades para la resolución de la situación familiar y/o institucional de la población total del Hogar Cabañas.(Realizado)/Número de actividades para la resolución de la situación familiar y/o institucional de la población total del Hogar Cabañas.(Programado))*100
Meta:	100.000000
Dimensión:	Eficacia
Cobertura:	Estatal
Frecuencia:	Mensual
Tipo:	Gestión
Fuente de información:	Registros de la coordinación del área de Trabajo Social del Hogar Cabañas
Umbral:	Ascendente

Variables del indicador

Nombre de la variable	Unidad de medida	Tipo de acumulación
Número de actividades para la resolución de la situación familiar y/o institucional de la población total del Hogar Cabañas. (Realizado)	Porcentaje	Suma
Número de actividades para la resolución de la situación familiar y/o institucional de la población total del Hogar Cabañas. (Programado)	Porcentaje	Suma

Parametrización

Enero	Febrero	Marzo	Abril	Mayo	Junio
8.33	8.33	8.33	8.33	8.33	8.33
Julio	Agosto	Septiembre	Octubre	Noviembre	Diciembre
8.33	8.33	8.34	8.34	8.34	8.34

Avances

1er Informe:	Enero	Febrero	Marzo
	8.330000	8.330000	8.330000
2do Informe:	Abril	Mayo	Junio
3er Informe:	Julio	Agosto	Septiembre
4to Informe:	Octubre	Noviembre	Diciembre
5to Informe:	Octubre	Noviembre	Diciembre

Umbrales de semaforización

Lir	Lsr	Lia	Lsa	Liv	Lsv
0.00	70.00	70.01	90.00	90.01	130.00

Ficha técnica de indicador

Fecha de elaboración: 30/04/2018
Año fiscal: 2018

Unidad Presupuestal: 046-Hogar Cabañas
Unidad Ejecutora del Gasto: 00251-Hogar Cabañas
Programa presupuestario: 373-Atención integral de niñas, niños y adolescentes en situación de vulnerabilidad

Estructura del indicador

Nombre del indicador:	Porcentaje de residentes en el Hogar Cabañas proveídos en los insumos para la vida cotidiana.
Descripción:	Provisión de insumos para la vida cotidiana de las niñas, niños y adolescentes del Hogar Cabañas
Fórmula de cálculo:	$\frac{\text{(Número de residentes proveídos en los insumos necesarios para la vida cotidiana del Hogar Cabañas. (Realizado))}}{\text{(Número de residentes proveídos en los insumos necesarios para la vida cotidiana del Hogar Cabañas. (Programado))}} \times 100$
Meta:	100.000000
Dimensión:	Eficiencia
Cobertura:	Estatal
Frecuencia:	Mensual
Tipo:	Gestión
Fuente de información:	Registros del Expediente Único, así como los archivos de las Coordinaciones del área jurídica y de trabajo social, Registros del área Contable y Almacén General del Hogar Cabañas.
Umbral:	Ascendente

Variables del indicador


Nombre de la variable	Unidad de medida	Tipo de acumulación
Número de residentes proveídos en los insumos necesarios para la vida cotidiana del Hogar Cabañas. (Realizado)	Porcentaje	Suma
Número de residentes proveídos en los insumos necesarios para la vida cotidiana del Hogar Cabañas. (Programado)	Porcentaje	Suma

Parametrización

Enero	Febrero	Marzo	Abril	Mayo	Junio
8.33	8.33	8.33	8.33	8.33	8.33
Julio	Agosto	Septiembre	Octubre	Noviembre	Diciembre
8.33	8.33	8.34	8.34	8.34	8.34

Avances

1er Informe:	Enero	Febrero	Marzo
	8.330000	8.330000	8.330000
2do Informe:	Abril	Mayo	Junio
3er Informe:	Julio	Agosto	Septiembre
4to Informe:	Octubre	Noviembre	Diciembre
5to Informe:	Octubre	Noviembre	Diciembre



Umbral de semafización

Lir	Lsr	Lia	Lsa	Liv	Lsv
0.00	70.00	70.01	90.00	90.01	130.00